

Jalousirist type VKO er sammenbygget af type VK og overgangsstuds til rund kanal og benyttes som indtags- eller afkastrist til ventilationsanlæg, aggregater og køleanlæg.

Udformning

Ristene er fremstillet i søvandsbestandigt aluminium og udformet med fast skråtstillet lameller.

På bagsiden er monteret galvaniseret trådvæv.

Nederste lamel er udformet som vandnæse.

Montage

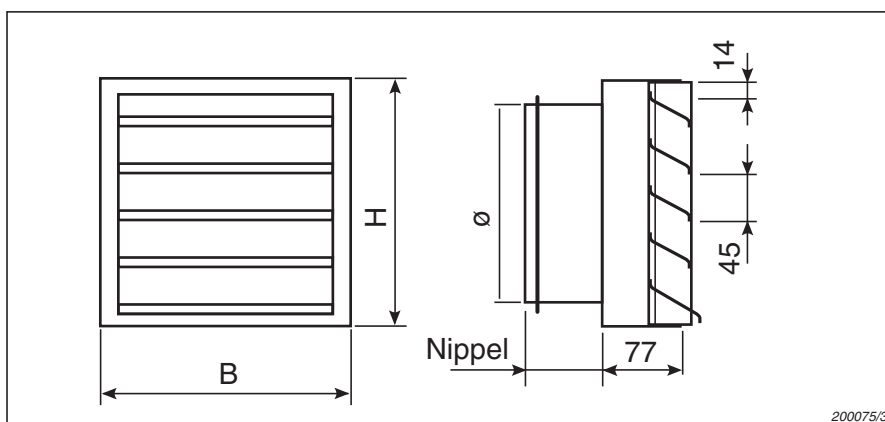
Monteres i spirokanal med popnitter eller skruer.

I murramme og væg med murankre eller skruer.

Se monteringsseksempel.



Dimensioner



Ordrespecifikation		VKO	Ø	VKOS
Jalousirist type	Standard	VO		Jalousirist type
Kanal - Rist	B/H	Dimension		Special
	205/205	Ø160 mm		VKOS
	225/225	Ø180 mm		Alle mål
	245/245	Ø200 mm		Alle mål
	269/269	Ø224 mm		Ristedybde i mm
	295/295	Ø250 mm		44, 88 mm
	325/325	Ø280 mm		25 - 45 mm
	345/345	Ø300 mm		Lamelafstand
	360/360	Ø315 mm		Alu. 57S
	400/400	Ø355 mm		Rustfrit stål
	445/445	Ø400 mm		Varmt galv.
	495/495	Ø450 mm		Kobber
	545/545	Ø500 mm		Overfladebehandling
	605/605	Ø560 mm		RAL-farve
	675/675	Ø630 mm		Kanalstørrelse
	755/755	Ø710 mm		Ø i mm
	845/845	Ø800 mm		

Jalousirist type VKO

Frit areal i m ²																	
H mm	Bredde i mm																
	300	400	500	600	700	800	900	1000	1100	1200	1300	1400	1500	1600	1700	1800	1900
300	0,05	0,07	0,09	0,11	0,13	0,15	0,17	0,19	0,20	0,22	0,24	0,26	0,28	0,30	0,32	0,34	0,36
400	0,07	0,10	0,13	0,16	0,18	0,21	0,24	0,27	0,29	0,32	0,35	0,37	0,40	0,43	0,46	0,48	0,51
500	0,10	0,13	0,17	0,20	0,24	0,27	0,31	0,35	0,38	0,42	0,45	0,49	0,52	0,56	0,59	0,63	0,66
600	0,12	0,16	0,21	0,25	0,29	0,34	0,38	0,42	0,47	0,51	0,56	0,60	0,64	0,69	0,73	0,77	0,82
700	0,14	0,20	0,25	0,31	0,36	0,42	0,47	0,52	0,58	0,63	0,68	0,74	0,79	0,85	0,90	0,95	1,01
800	0,16	0,23	0,29	0,35	0,42	0,48	0,54	0,60	0,66	0,73	0,79	0,85	0,91	0,97	1,04	1,10	1,16
900	0,18	0,25	0,32	0,39	0,45	0,52	0,59	0,66	0,72	0,79	0,86	0,92	0,99	1,06	1,13	1,19	1,26
1000	0,21	0,28	0,36	0,43	0,51	0,58	0,66	0,73	0,81	0,89	0,96	1,04	1,11	1,19	1,26	1,34	1,42
1100	0,23	0,31	0,39	0,47	0,56	0,64	0,72	0,81	0,89	0,97	1,05	1,14	1,22	1,30	1,39	1,47	1,55
1200	0,25	0,34	0,43	0,52	0,61	0,70	0,79	0,89	0,98	1,07	1,16	1,25	1,34	1,43	1,52	1,61	1,71
1300	0,27	0,37	0,47	0,57	0,67	0,77	0,87	0,97	1,06	1,16	1,26	1,36	1,46	1,56	1,66	1,76	1,86
1400	0,29	0,40	0,51	0,61	0,72	0,83	0,94	1,04	1,15	1,26	1,37	1,47	1,58	1,69	1,80	1,90	2,01
1500	0,31	0,43	0,55	0,66	0,78	0,89	1,01	1,12	1,24	1,36	1,47	1,59	1,70	1,82	1,93	2,05	2,17
1600	0,33	0,46	0,58	0,70	0,83	0,95	1,07	1,20	1,32	1,44	1,56	1,69	1,81	1,93	2,06	2,18	2,30
1700	0,36	0,49	0,62	0,75	0,88	1,01	1,14	1,28	1,41	1,54	1,67	1,80	1,93	2,06	2,19	2,32	2,46
1800	0,38	0,52	0,66	0,80	0,94	1,08	1,22	1,35	1,49	1,63	1,77	1,91	2,05	2,19	2,33	2,47	2,61
1900	0,40	0,55	0,70	0,84	0,99	1,14	1,29	1,43	1,58	1,73	1,88	2,03	2,17	2,32	2,47	2,62	2,76

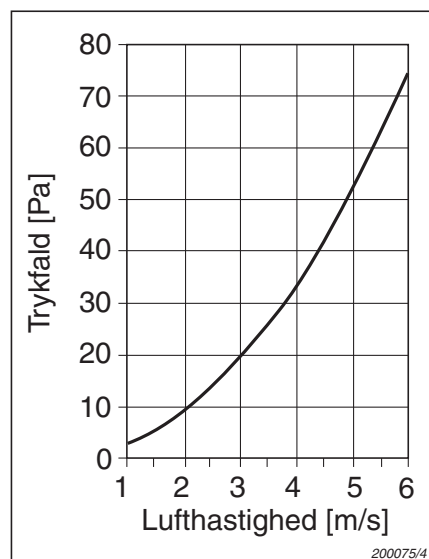
200075/6

Diagram

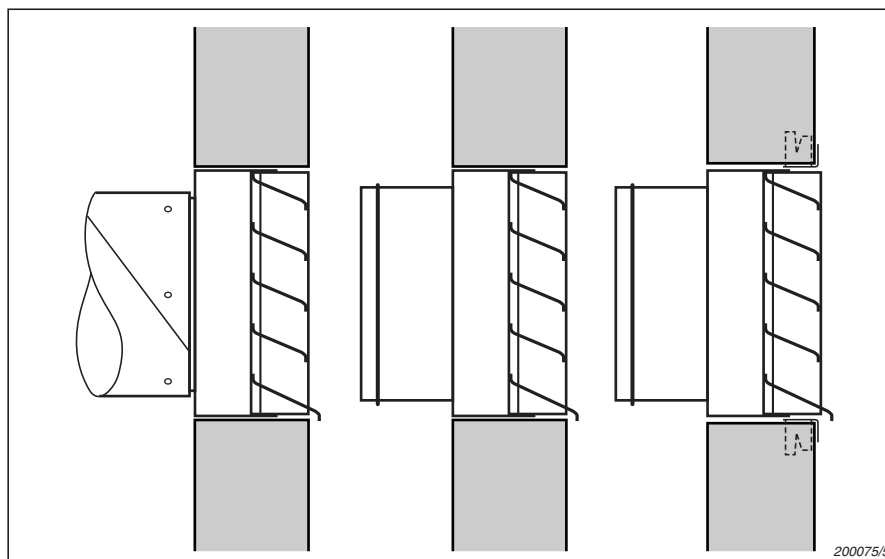
Udvælgelsesdiagram: se blad 1.01.91 for jalousirist type V

Monteringseksempler

1. I spirokanal med popnitter eller skruer.
2. I udsparing med skruer.
3. I murramme type R.



200075/4



200075/5