

Filtterrist type FVO er sammenbygget af type FV og overgangsstuds til standard rund kanal.

Risten er beregnet til inden- og udendørs montage.

## Udformning

Karm og lameller er fremstillet i søvandsbestandigt aluminium.

På bagsiden er monteret galvaniseret trådvæv som filterstop. Med et enkelt greb kan lamelristen fjernes og filtret er tilgængeligt.

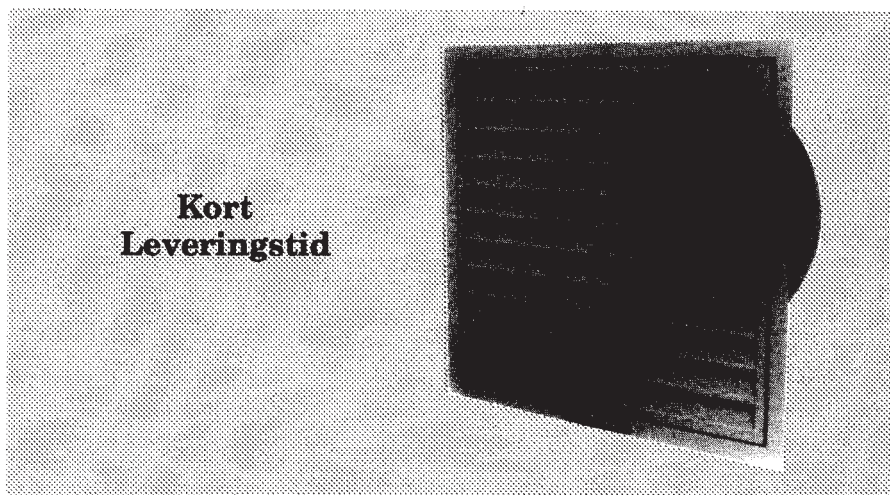
Type FVO kan leveres med 0-100 mm karm og skruehuller.

## Montage

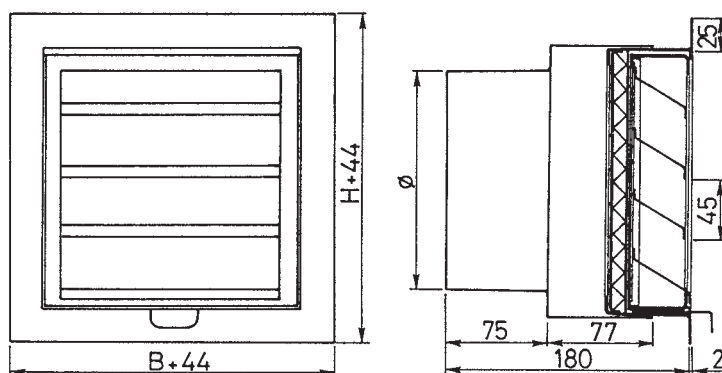
Monteres i spirokanal med popnitter eller skruer.

I murramme og væg med murankre eller skruer.

Se monterings eksempel



## Dimensioner



### Ordrespecifikation

Kanal - Rist

Filtterrist type  
Standard

B/H

Dimension

Filtterrist type	Dimension
205/205	Ø 160 mm
225/225	Ø 180 mm
245/245	Ø 200 mm
269/269	Ø 224 mm
295/295	Ø 250 mm
325/325	Ø 280 mm
345/345	Ø 300 mm
360/360	Ø 315 mm
400/400	Ø 355 mm
445/445	Ø 400 mm
495/495	Ø 450 mm
545/545	Ø 500 mm
605/605	Ø 560 mm
675/675	Ø 630 mm
755/755	Ø 710 mm
845/845	Ø 800 mm

FVO Ø

Filtterrist type  
Special

Bredde i mm

Højde i mm

Ristedybde i mm

Lamelafstand

Materiale

Overfladebeh.

Kanalstørrelse

FVOS

FVOS

Alle mål

Alle mål

62,106 mm

25 - 45 mm

Alu. 57S  
Rustfrit stål  
Varmt Galv.  
Kobber

RAL-Farve

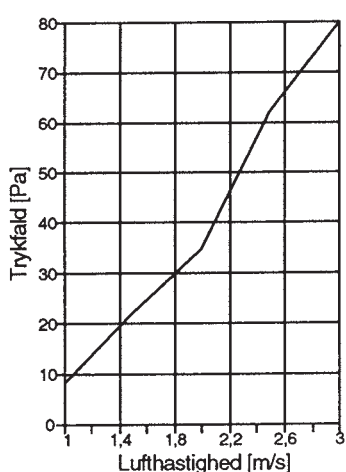
Ø i mm

# Filterrist Type FVO

Frit Areal i m <sup>2</sup>																	
H mm	Bredde i mm																
	300	400	500	600	700	800	900	1000	1100	1200	1300	1400	1500	1600	1700	1800	1900
300	0,06	0,08	0,10	0,13	0,15	0,17	0,19	0,21	0,23	0,26	0,28	0,30	0,32	0,34	0,37	0,39	0,41
400	0,08	0,11	0,14	0,17	0,20	0,23	0,25	0,28	0,31	0,34	0,37	0,40	0,43	0,46	0,49	0,52	0,55
500	0,10	0,14	0,18	0,21	0,25	0,29	0,33	0,36	0,40	0,44	0,48	0,51	0,55	0,59	0,62	0,66	0,70
600	0,12	0,17	0,21	0,26	0,31	0,35	0,40	0,44	0,49	0,53	0,58	0,63	0,67	0,72	0,76	0,81	0,85
700	0,15	0,20	0,25	0,31	0,36	0,41	0,47	0,52	0,58	0,63	0,68	0,74	0,79	0,85	0,90	0,95	1,01
800	0,17	0,23	0,29	0,35	0,42	0,48	0,54	0,60	0,66	0,73	0,79	0,85	0,91	0,97	1,04	1,10	1,16
900	0,19	0,26	0,33	0,40	0,47	0,53	0,60	0,67	0,74	0,81	0,88	0,95	1,02	1,09	1,16	1,23	1,30
1000	0,21	0,29	0,37	0,44	0,52	0,60	0,68	0,75	0,83	0,91	0,99	1,06	1,14	1,22	1,30	1,37	1,45
1100	0,23	0,32	0,40	0,49	0,58	0,66	0,75	0,83	0,92	1,00	1,09	1,17	1,26	1,35	1,43	1,52	1,60
1200	0,25	0,35	0,44	0,54	0,63	0,72	0,82	0,91	1,01	1,10	1,19	1,29	1,38	1,48	1,57	1,66	1,76
1300	0,27	0,38	0,48	0,58	0,68	0,78	0,88	0,98	1,08	1,19	1,29	1,39	1,49	1,59	1,69	1,79	1,89
1400	0,30	0,41	0,52	0,62	0,73	0,84	0,95	1,06	1,17	1,28	1,39	1,50	1,61	1,72	1,83	1,94	2,05
1500	0,32	0,44	0,55	0,67	0,79	0,91	1,02	1,14	1,26	1,38	1,49	1,61	1,73	1,85	1,97	2,08	2,20
1600	0,34	0,47	0,59	0,72	0,84	0,97	1,10	1,22	1,35	1,47	1,60	1,72	1,85	1,98	2,10	2,23	2,35
1700	0,36	0,50	0,63	0,77	0,90	1,03	1,17	1,30	1,44	1,57	1,70	1,84	1,97	2,11	2,24	2,37	2,51
1800	0,38	0,52	0,67	0,81	0,95	1,09	1,23	1,37	1,51	1,65	1,80	1,94	2,08	2,22	2,36	2,50	2,64
1900	0,41	0,55	0,70	0,85	1,00	1,15	1,30	1,45	1,60	1,75	1,90	2,05	2,20	2,35	2,50	2,65	2,80

## Diagram

Udvælgelsesdiagram: se blad 1.01.91 for jalousirist Type V.



## Monteringseksempler

1. I spirokanal med popnitter eller skruer.
2. I udsparring med skruer.
3. I murramme Type R.

