



## Nøgle punkter

- Kraftig ventilator velegnet til anvendelse ved f.eks. skoler, kontorer, restauranter eller butikker.
- Ventilator ydelse:
  - CD9<sub>Turbo</sub> 933 m<sup>3</sup>//h,
  - CD9<sub>Eco</sub> 804 m<sup>3</sup>//h
  - CX9(PC)<sub>Turbo</sub> 923 m<sup>3</sup>//h,
  - CX9(PC)<sub>Eco</sub> 815 m<sup>3</sup>//h
- Fås som indtag/afkast eller ren afkast. Type PC er med snoretræk.
- Forsynet med lukkespjæld så indtrængning af luft ved stilstand undgås.
- Lavt støj niveau.
- 2 hastigheder: Turbo eller Eco (energi effektiv).
- Som tilbehør fås et udvalg af kontakter samt interne eller eksterne følere.
- Til montage i vindue- eller mur.
- Simpel montage og vedligehold.

- Et innovativt produkt design gør installationen enkel på trods af størrelsen.
- Æstetisk i fremtoning og farve.

## CD9 ventilator

CD9 ventilatoren er reversibel og kan dermed enten udsuge eller indblæse luft afhængig af bygningens design og funktion. Hvis der anvendes to ventilatorer, en for indtag og en for afkast, bør de placeres på modsatte vægge så man opnår korrekt luftstrøm.

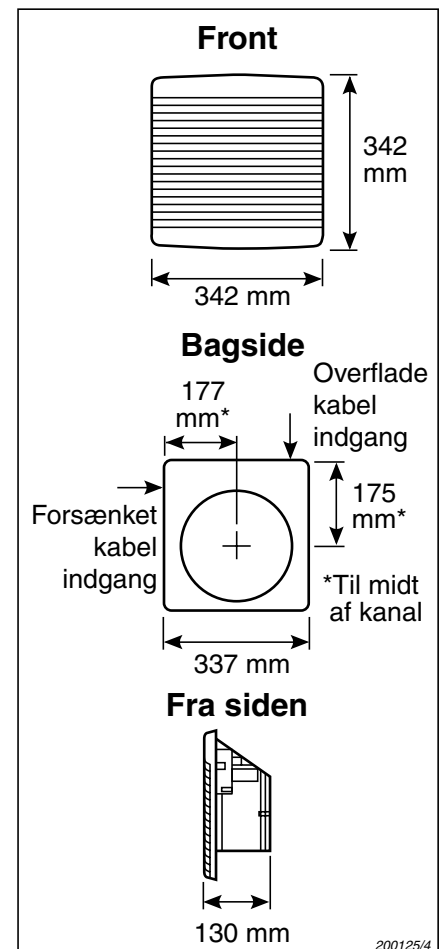
## CX9 ventilator

CX9 ventilator er en udsugningsventilator.

## CX9PC ventilator

CX9PC ventilator er en udsugningsventilator med snoretræk.

## Dimensioner



# ECO - 9" Ventilator

Type	m <sup>3</sup> /h		Lydniveau 3 m dB(A)		Watt		Vægt
	Turbo	ECO	Turbo	ECO	Turbo	ECO	
Vinduesmontage:							
CD9 indtag og afkast	830	724	50	43	50	37	5,7
CX9 afkast	844	734	51	48	52	40	5,7
CX9 afkast	844	734	51	48	52	40	5,7
Vægmontage:							
CD9 indtag og afkast	918	820	49	46	50	37	5,9
CX9 afkast	923	832	50	47	52	40	5,9
CX9 afkast	923	832	50	47	52	40	5,9
Loftmontage:							
CD9 indtag og afkast	933	804	48	44	50	37	4,3
CX9 afkast	923	815	49	45	52	40	4,3
CX9 afkast	923	815	49	45	52	40	4,3

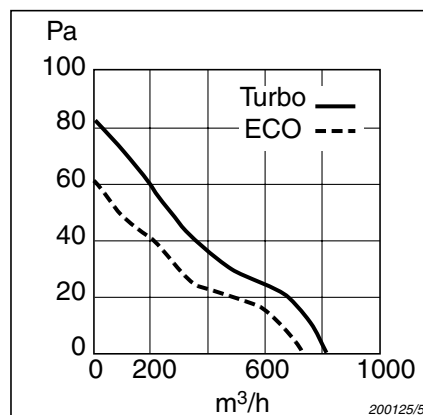
200125/6

## Vinduesmontage



CD9/CX9/CX9PC

EW9



200125/5

## Vægmontage




Ventilator  
CD9/CX9/CX9PC

Murgennemføring  
ED9

Ydervægsrist  
EG9

## Loftmontage



Ventilator  
CD9/CX9/CX9PC

Luftbox  
CK9

200125/7

## Vinduesmontage:

huldiameter  $\varnothing$ 260mm

## Vægmontage:

murhul 330 x 330 mm  
dybde 200 - 380 mm

## Loftmontage:

hul 340 x 340 mm