

Anvendelse

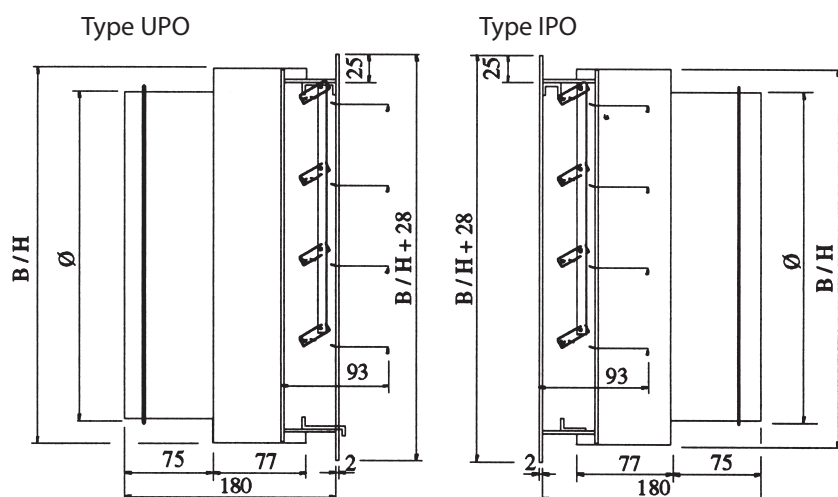
Som over- eller undertryksspjæld i forbindelse med overgang til standard \emptyset -kanal, hvor pulserende luftstrømme kan forekomme. Nippel er forsynet med tætning. Type UPO til indendørs og udendørs montage. Type IPO til indendørs montage. Temperaturområde fra -50°C til $+85^{\circ}\text{C}$.

Udformning

Karm og lameller er fremstillet i søvandsbestandigt aluminium. Lamellerne har messing/rustfri aksler og er lejret i Nylonit glidelejer. Lamellerne er forsynet med gummitætning. Fælles forbindelsesstang forbinder lamellerne, så disse altid er parallelle. Parallelkoblingen virker stabiliserende, og blafrende lameller undgås. Type UPO er forsynet med vandnæse og yder god beskyttelse mod sne og regn.



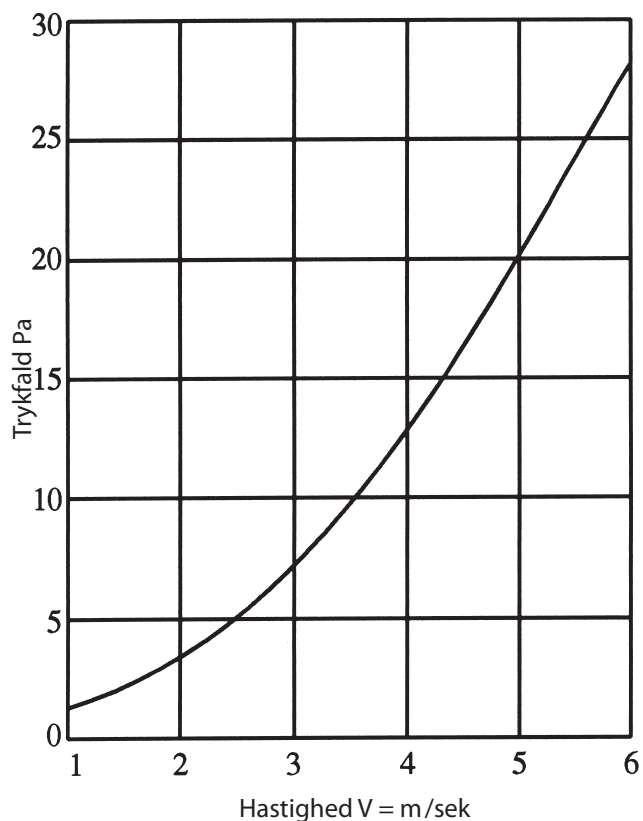
Dimensioner



Ordrespecifikation		UPO / IPO	\emptyset	UPOS / IPOS	
Overtryksspjæld	Standard:	<input type="checkbox"/> UPO / IPO <input type="checkbox"/> \emptyset		Overtryksspjæld	Special:
Dimension	B x H			Bredde i mm	Alle mål
\emptyset 160 mm	205 x 205 mm			Højde i mm	Alle mål
\emptyset 180 mm	225 x 225 mm			Materiale	Alu. 57 S
\emptyset 200 mm	245 x 245 mm				Rustfrit stål
\emptyset 224 mm	269 x 269 mm				Varmt galv.
\emptyset 250 mm	295 x 295 mm			Kanalstørrelse	\emptyset i mm
\emptyset 280 mm	325 x 325 mm				
\emptyset 300 mm	345 x 345 mm				
\emptyset 315 mm	360 x 360 mm				
\emptyset 355 mm	400 x 400 mm				
\emptyset 400 mm	445 x 445 mm				
\emptyset 450 mm	495 x 495 mm				
\emptyset 500 mm	545 x 545 mm				
\emptyset 560 mm	605 x 605 mm				
\emptyset 630 mm	675 x 675 mm				
\emptyset 710 mm	755 x 755 mm				
\emptyset 800 mm	845 x 845 mm				

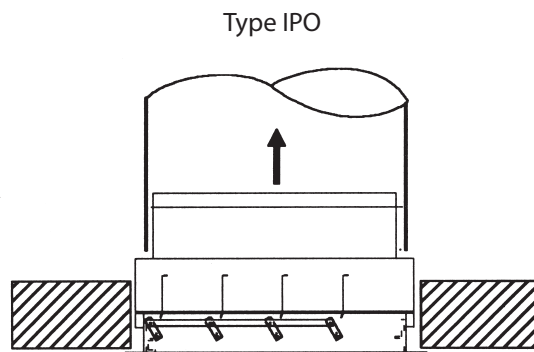
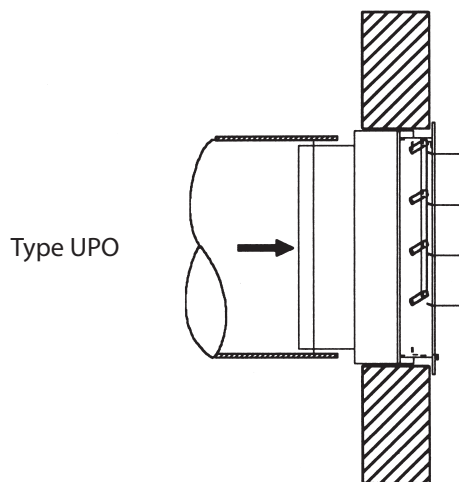
Overtryksspjæld Type UPO & IPO

Diagram

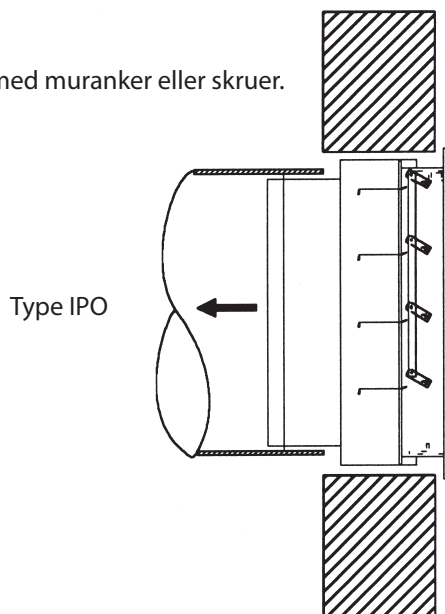


Monteringseksempler

Lodret / vandret:
I ø kanal: med blindnitter eller skruer



I væg med muranker eller skruer.



I murramme type R.

